

medilife

CORRETORA DE SEGUROS

Quallity Saúde Empresarial



Tenha tudo que
você precisa saber
em suas mãos

Quallity
pró saúde

medilife

CORRETORA DE SEGUROS

Sumário

O que o plano da Quality cobre?	3
Tabela de Preços Plano Ambulatorial	4
Tabela de Preços Plano Completo	4
Rede Credenciada	5
Tempo de Carência	6
Quem pode aderir ao Plano da Quality Empresarial	8

O que o plano da **Quality cobre?**

Cobertura Ambulatorial:

- ✓ Consultas
- ✓ Exames
- ✓ Pronto atendimento até 12 horas

*Segmentação: Ambulatorial

Cobertura Completa:

- ✓ Consultas
- ✓ Exames
- ✓ Cirurgias
- ✓ Internações
- ✓ UTIs
- ✓ Partos

*Segmentação: Ambulatorial+ Hospitalar +Obstetrícia



Completa:

Além de garantir atendimento para consultas, exames, cirurgias, internações, UTIs e partos, a Quality cumpre fielmente o Rol de procedimentos definidos pela ANS (Agência Nacional de Saúde Suplementar)

Clique aqui para ter acesso ao Rol de procedimentos da ANS:

[Clique Aqui!](#)

Tabela de Preços **Plano Ambulatorial**

MASTER GREEN AMBULATORIAL		
TABELA DE 1 A 29 VIDAS		
Abrangência	Municipal	
Registro ANS	491.476/22-7	491.481/22-3
Faixa Etária	Sem Coparticipação	
0-18	R\$ 162,71	
19-23	R\$ 173,75	
24-28	R\$ 189,17	
29-33	R\$ 222,22	
34-38	R\$ 267,42	
39-43	R\$ 302,34	
44-48	R\$ 368,95	
49-53	R\$ 452,81	
54-58	R\$ 608,69	
59 ou mais	R\$ 808,18	

Tabela de Preços **Plano Completo**

MASTER GREEN- DF				
TABELA DE 2 A 29 VIDAS				
Abrangência	Municipal			
Registro ANS	491.476/22-7	491.481/22-3	491.477/22-5	491.475/22-9
Acomodação	Enfermaria	Apartamento	Enfermaria	Apartamento
Faixa Etária	Com Coparticipação		Sem Coparticipação	
0-18	R\$ 202,53	R\$ 239,51	R\$ 230,29	R\$ 270,39
19-23	R\$ 216,35	R\$ 255,84	R\$ 245,99	R\$ 288,83
24-28	R\$ 235,51	R\$ 278,52	R\$ 267,79	R\$ 314,41
29-33	R\$ 276,64	R\$ 327,15	R\$ 314,55	R\$ 369,31
34-38	R\$ 332,93	R\$ 393,73	R\$ 378,56	R\$ 444,47
39-43	R\$ 376,38	R\$ 445,11	R\$ 427,95	R\$ 502,48
44-48	R\$ 459,29	R\$ 543,17	R\$ 522,24	R\$ 613,17
49-53	R\$ 563,69	R\$ 666,63	R\$ 640,95	R\$ 752,53
54-58	R\$ 757,71	R\$ 896,09	R\$ 861,56	R\$ 1.011,55
59 ou mais	R\$ 1.006,02	R\$ 1.189,73	R\$ 1.143,89	R\$ 1.343,05

Rede Credenciada

CIDADE	HOSPITAIS	MASTER GREEN - DF	MASTER GREEN - DF	
		Ambulatorial	Completo	
BRASILIA	HOSPITAL ANNA NERY	✓	✓	
	HOSPITAL DE OLHOS DO CENTRO OESTE - HOCO	✓	✓	
	HOSPITAL SANTA LÚCIA NORTE	✓	✓	
	HOSPITAL LUCIANO CHAVES	✓	✓	
	HOSPITAL NOSSA SENHORA D'ABADIA	✓	✓	
	HOSPITAL NOSSA SRA. APARECIDA	✓	✓	
	HOSPITAL SÃO MATEUS	✓	✓	
	HOSPITAL DAS CLÍNICAS E PRONTO-SOCORRO DE FRATURAS	✓	✓	
	PAI PRONTO ATENDIMENTO INFANTIL	✓	✓	
	HOSPITAL SÃO CAMILO DE FORMOSA	✓	✓	
	HOSPITAL PACIN	✓	✓	
	HOSPITAL SANTA LÚCIA GAMA		✓	
	HOSPITAL SÃO FRANCISCO		✓	
	HOSPITAL DAHER		✓	
	LABORATÓRIOS			
	EXAME MEDICINA DIAGNÓSTICA	✓	✓	
	LABORATÓRIO CITOPREV	✓	✓	
	LABORATÓRIO SABIN	✓	✓	
	LABORATÓRIO SANTA MARIA	✓	✓	
	LAB. DE ANÁLISES CLÍNICAS DE CEILÂNDIA	✓	✓	
MICRA - LABORATÓRIO DE CITOPATOLOGIA	✓	✓		
SANTA PAULA LABORATÓRIO	✓	✓		

Tempo de **Carência**

Carência

É o tempo corrido e ininterrupto, contado a partir da data de ingresso do Beneficiário no Contrato, durante o qual esse não poderá usufruir das coberturas garantidas pelo plano até que sejam cumpridos os prazos previstos em Contrato.



CARÊNCIA

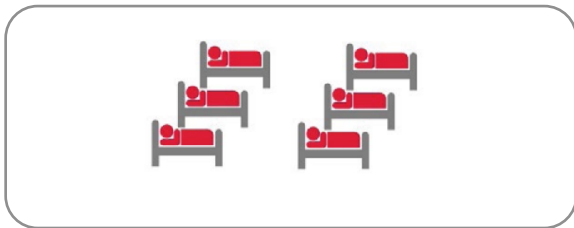
Procedimentos	RC 401
Atendimento urgência / emergência	Início Vigência
Consultas eletivas em consultório, clínica ou centro médico	Início Vigência
Exames e procedimentos básicos	15 dias
Exames complementares	90 dias
Procedimentos complementares	120 dias
Procedimentos em série	150 dias
Exames especiais	180 dias
Procedimentos de alta complexidade (PAC)	180 dias
Cirurgias e Internações	180 dias
Parto a Termo	300 dias
Demais Procedimentos não classificados	180 dias

RC 401 Promocional - Serão submetidos à análise da operadora para redução de carência.

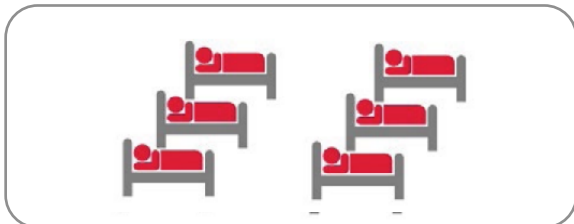
As carências aplicadas são inferiores às estabelecidas na legislação atual por liberalidade da Quality.

Acomodações

A Quality disponibiliza dois padrões de acomodação hospitalar:



Quarto Individual



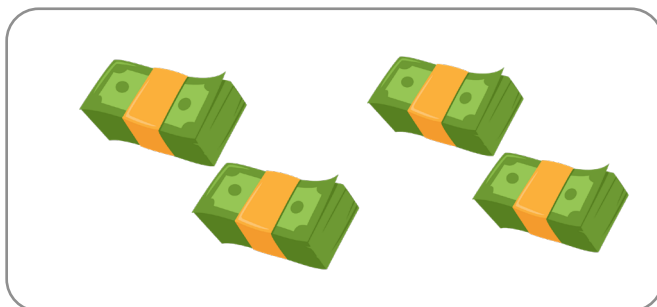
Quarto Enfermaria

Coparticipação

A coparticipação é um modelo de pagamento na qual o beneficiário paga um percentual (%) toda vez que utilizar o plano. Esse percentual é cobrado na fatura do mês subsequente. Esse modelo de contratação diminui o valor da mensalidade do plano, proporcionando uma redução do custo para os beneficiários na utilização do plano.

A inclusão da coparticipação é opcional.

Não há cobrança de coparticipação para internação e cirurgia.



COPARTICIPAÇÃO

Procedimentos e Serviços	Valores
Consultas Eletivas	R\$ 15,00 por consulta
Consultas em Pronto Socorro	R\$ 35,00 por consulta
Procedimentos de Alta Complexidade - PAC	R\$ 95,00 por procedimento
Cirurgias	R\$ 135,00 por cirurgia
Terapias Simples	R\$ 15,00 por terapia
Procedimentos Simples *	R\$ 6,00 por procedimento
Procedimentos Complementares	R\$ 20,00 por procedimento
Procedimentos Especiais	R\$ 30,00 por procedimento
Internações (incluindo parto) Apartamento/Individual	R\$ 400,00 por internação
Internações (incluindo parto) Enfermaria/Coletivo	R\$ 250,00 por internação
Demais Procedimentos não classificados	R\$ 38,00 por procedimentos

Quem pode aderir ao Plano da **Quality Empresarial**

Beneficiário Titular

- Sócios
- Funcionários (CLT) ;
- Estagiários;
- Menores Aprendizizes com idade entre 14 e 24 anos;

Beneficiário Dependente

- CÔNJUGE- Mediante cópia da certidão de casamento;
- FILHOS, ENTEADOS, IRMÃOS, SOBRINHOS, NETOS, GENRO E NORA - Os dependentes mencionados serão aceitos, somente no fechamento da venda, inclusões posteriores não terão aceitação. Limite de idade até 40 anos (regra promocional);
- A partir de 59 anos é necessário a perícia médica presencial;
- Nos contratos a partir de 30 vidas, oferecemos tabela por faixa etária e realizamos cotação de PREÇO MÉDIO. Solicite formulário para cotação.

Documentação **Necessária**

Da empresa:

- Contrato social e alterações posteriores.
- Requerimento de empresário ou certificado de Micro Empreendedor Individual - MEI juntamente com a declaração de regularidade pessoa jurídica com firma reconhecida (mínimo 6 meses de abertura).
- Cartão do CNPJ atualizado.
- Comprovante de endereço da empresa.

Dos beneficiários:

- Cópia do RG e do CPF.
- Cópia do comprovante de residência.
- Foto da certidão de casamento ou Foto da Escritura Pública de União Estável (lavrada em cartório) ou Declaração Simples de União estável, assinada e com firma reconhecida de ambos ou Foto da Certidão de Nascimento de filhos em comum mais declaração simples de união estável (sem exigência de reconhecimento de firma).
- Cópia da certidão de nascimento para filhos menores de 18 anos.
- Cópia da certidão de invalidez emitida pelo INSS para filhos inválidos de qualquer idade.
- Cópia do termo de tutela ou do termo de guarda definitiva expedido pela autoridade competente para menores sob guarda ou tutela do beneficiário titular.